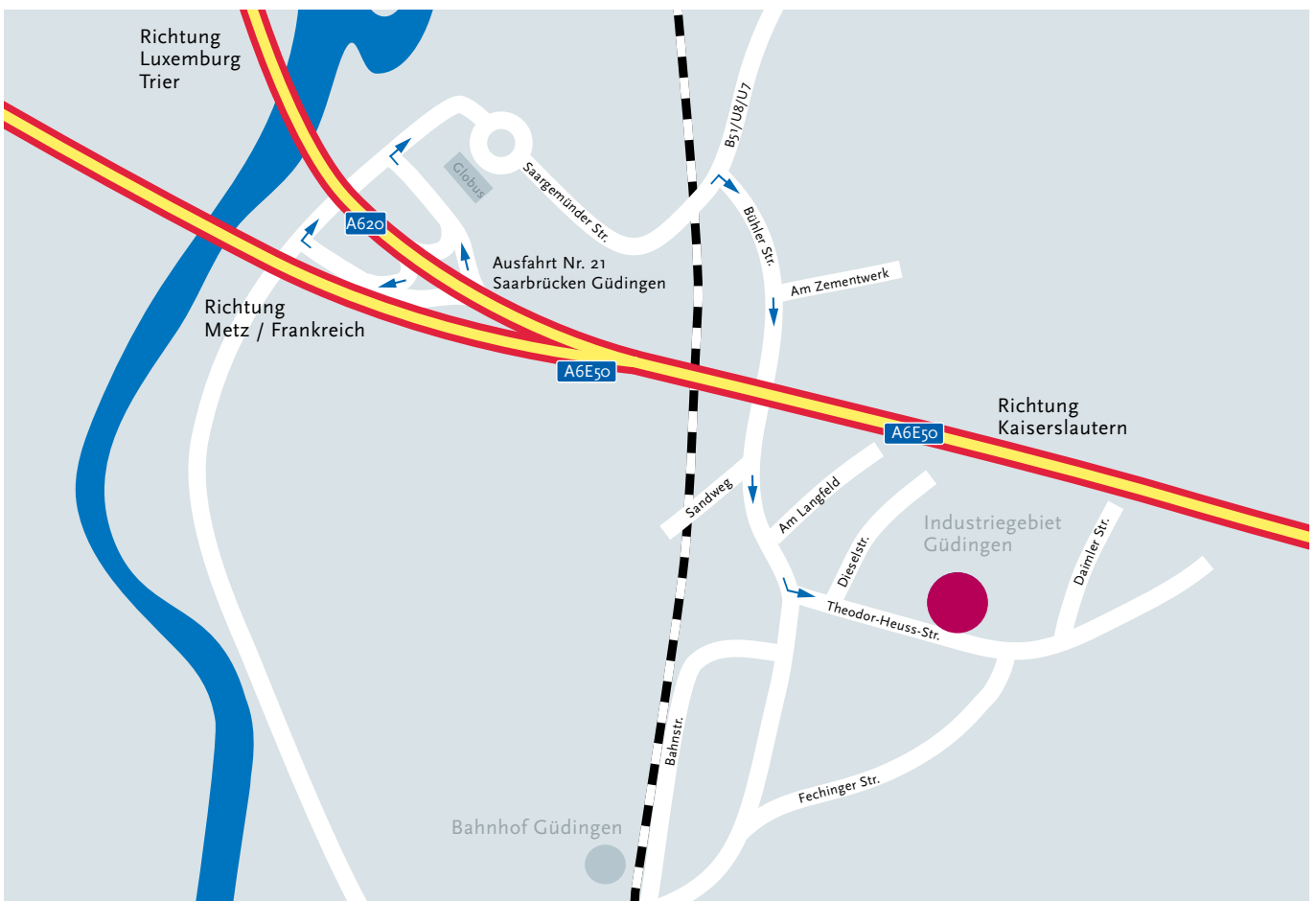
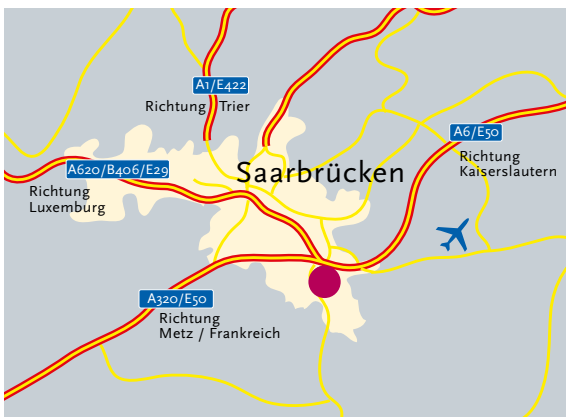


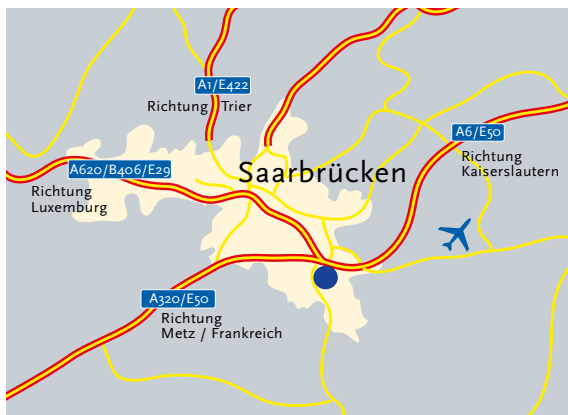
Ihre Anfahrt zur Niederlassung Saarbrücken

Sanacorp Pharmahandel GmbH
Niederlassung Saarbrücken
Theodor-Heuss-Straße 9
66130 Saarbrücken
Telefon KUS 0681 8704-600
Telefon Empfang 0681 8704-240
Telefon Betrieb 0681 8704-209



Ihre Anfahrt zur Niederlassung Saarbrücken

Sanacorp Pharmahandel GmbH
Niederlassung Saarbrücken
Theodor-Heuss-Straße 9
66130 Saarbrücken
Telefon KUS 0681 8704-600
Telefon Empfang 0681 8704-240
Telefon Betrieb 0681 8704-209



1 | Mit dem Auto

Aus Richtung Mannheim: Nehmen Sie die A6 in Richtung „Metz/Paris“ bis zum Autobahndreieck Saarbrücken. Weiter auf der A620 in Richtung Saarbrücken City bis zur Autobahnabfahrt Güdingen (Nr. 21). Von der Abfahrt aus rechts an dem Einkaufszentrum Globus vorbei in Richtung Brebach. Nach dem Überqueren der Eisenbahnbrücke rechts in die Bühler Straße (Aldi) einbiegen und nach ca. 1 km links in die Theodor-Heuss-Straße.

Aus Richtung Trier: Auf der A1 in Richtung Saarbrücken bis zum Autobahnkreuz Saarbrücken. Von hier aus weiter die A1 in Richtung Riegelsberg fahren (nicht auf die A8 in Richtung Saarbrücken wechseln). Nach dem Autobahnende die Lebacher Straße bis zur Westspange fahren. Auf der Westspange links in Richtung A620 Mannheim einordnen. Die A620 bis zur Ausfahrt „Fechingen – Flughafen“ befahren. Nach der Abfahrt an der Ampel links in die Saarbrücker Straße einbiegen und an der nächsten Kreuzung links (vor der Aral-Tankstelle) in die Kurt-Schumacher-Straße abbiegen, die nach ca. 1 km in die Theodor-Heuss-Straße übergeht.

Aus Richtung Saarlouis, Merzig, Luxemburg: Die A620 in Richtung Mannheim bis zur Ausfahrt Fechingen. Ab hier s. o. aus Richtung Trier.

Parkplätze finden Sie direkt vor dem Firmengebäude.

2 | Mit den öffentlichen Verkehrsmitteln

Bahnreisende fahren mit dem Zug bis Hauptbahnhof Saarbrücken, dann entweder mit dem Taxi zur Theodor-Heuss-Straße oder mit der Saarbahn bis Bahnhof Güdingen (Linie Kleinblittersdorf oder Saargemünd). Von hier aus ist es ca. 1 km Fußweg.

3 | Mit dem Flugzeug

Vom Flughafen Saarbrücken-Ensheim aus nehmen Sie am besten ein Taxi.

Dauer der Fahrt: ca. 20 Minuten.